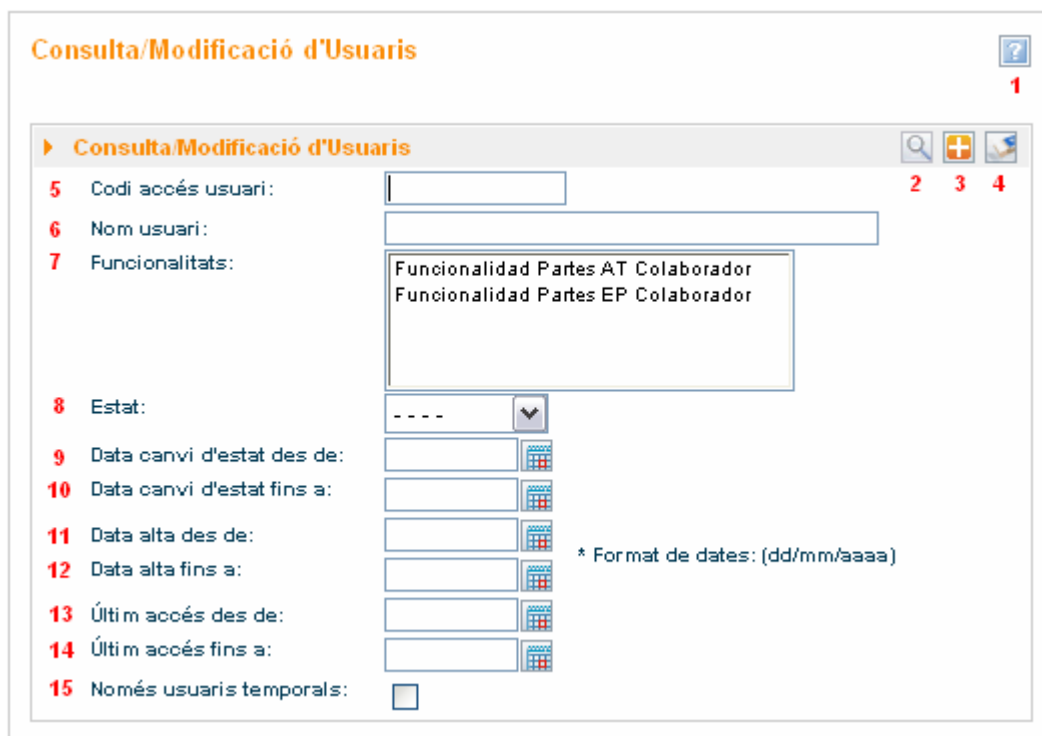


CRITERIS DE SELECCIÓ



Consulta/Modificació d'Usuaris

1


▶ **Consulta/Modificació d'Usuaris**


5 Codi accés usuari: 2 3 4


6 Nom usuari:


7 Funcionalitats:
Funcionalidad Partes AT Colaborador
Funcionalidad Partes EP Colaborador


8 Estat: ▼


9 Data canvi d'estat des de: 

10 Data canvi d'estat fins a: 

11 Data alta des de: 

12 Data alta fins a: 

13 Últim accés des de: 

14 Últim accés fins a: 

15 Només usuaris temporals:

* Format de dates: (dd/mm/aaaa)

➤ Descripció

Pantalla inicial de la utilitat de Gestió d'usuaris que MC Mutual posa a disposició dels usuaris administradors de empreses afiliades o col·laboradors. Aquest es el punt d'inici de qualsevol procés de gestió d'usuaris.

Permet realitzar cerques d'usuaris existents al sistema a partir dels criteris de selecció introduïts, mostra els resultats a una pantalla llistat. També permet accedir a l'alta d'usuaris.

CRITERIS DE SELECCIÓ

Consulta/Modificació d'Usuaris ?

1

► **Consulta/Modificació d'Usuaris** 🔍 + 🗑️

5 Codi accés usuari: **2** **3** **4**

6 Nom usuari:

7 Funcionalitats:

Funcionalidad Partes AT Colaborador
Funcionalidad Partes EP Colaborador

8 Estat: ▼

9 Data canvi d'estat des de: 📅

10 Data canvi d'estat fins a: 📅

11 Data alta des de: 📅

12 Data alta fins a: 📅 * Format de dates: (dd/mm/aaaa)

13 Últim accés des de: 📅

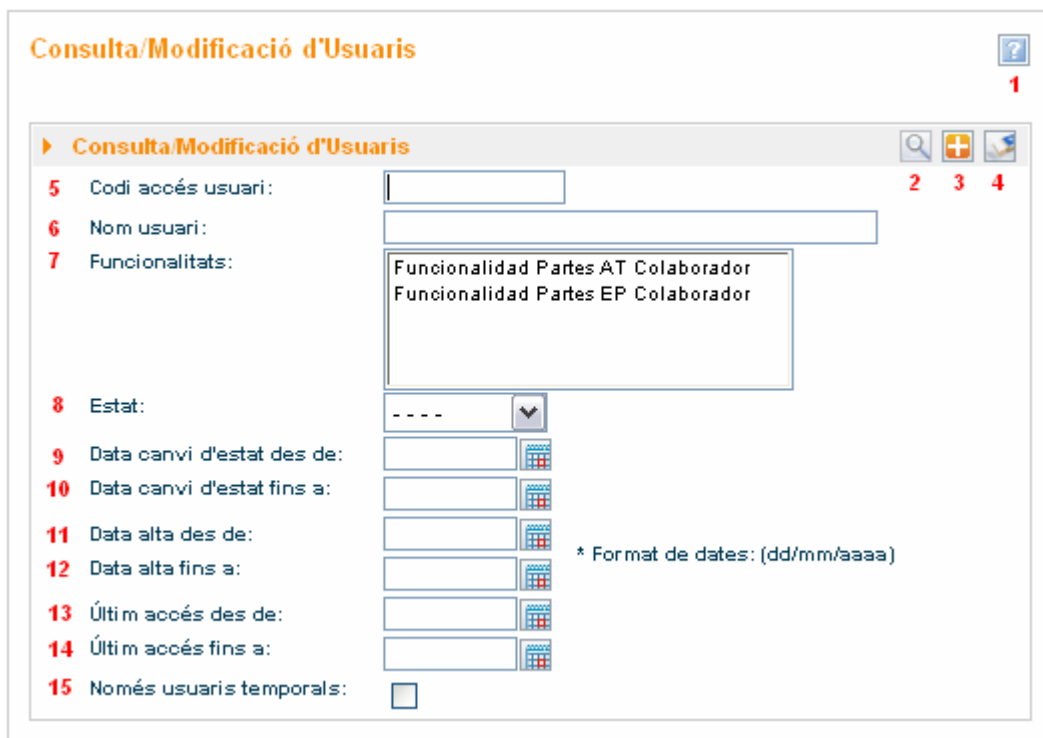
14 Últim accés fins a: 📅

15 Només usuaris temporals:

➤ Accions

- 1 – Ajuda.** Obre una nova finestra del navegador amb un document d'ajuda referent a la pantalla actual.
- 2 – Cercar.** Realitza la cerca segons els criteris informats, navega a una pantalla llistat amb els resultats.
- 3 – Alta.** Conduex a la pantalla [Detall d'usuari \(Alta\)](#)
- 4 – Netejar.** Neteja els criteris de selecció d'una cerca anterior.

CRITERIS DE SELECCIÓ



Consulta/Modificació d'Usuaris

1

► **Consulta/Modificació d'Usuaris**

5 Codi accés usuari: 2 3 4

6 Nom usuari:

7 Funcionalitats:

8 Estat: ▼

9 Data canvi d'estat des de:

10 Data canvi d'estat fins a:

11 Data alta des de:

12 Data alta fins a: * Format de dates: (dd/mm/aaaa)

13 Últim accés des de:

14 Últim accés fins a:

15 Només usuaris temporals:

► Criteris de selecció

Tots els criteris de selecció són opcionals, una cerca sense criteris mostrarà tots els usuaris gestionats per l'usuari administrador connectat.

A continuació una descripció dels criteris de selecció disponibles:

5 – Codi Accés Usuari. Introduir valor per realitzar cerca pel codi amb el que s'identifica l'usuari per accedir a l'extranet. Permet cercar pels primers caràcters d'aquest.

6 – Nom Usuari. Introduir valor corresponent al nom de la persona propietària del usuari a cercar. També permet cercar tan sols per les primeres lletres del nom.

7 – Funcionalitats. Permet realitzar la recerca per una determinada funcionalitat d'usuari. Seleccionar un valor d'aquesta llista ens permetria buscar tots aquells usuaris que tinguin assignat aquesta mateixa funcionalitat.

CRITERIS DE SELECCIÓ

8 – Estat. Permet realitzar la recerca per un determinat estat. Seleccionar un valor d'aquesta llista ens permetria buscar tots aquells usuaris que es trobin en aquest mateix estat.

9, 10 – Data canvi d'estat des de i fins. Permeten realitzar cerques per un rang de dates. Això permetrà cercar tots els usuaris han tingut un canvi d'estat durant un període de temps determinat, o des de/ fins una data en concret. Les dates s'hauran d'entrar en format DD/MM/AAAA o seleccionar-les del calendari a través de la icona a la dreta de les caixes de text.

11, 12 – Data alta des de i fins. Permeten realitzar cerques per un rang de dates. Això permetrà cercar tots els usuaris creats durant un període de temps determinat, o des de/ fins una data en concret. Les dates s'hauran d'entrar en format DD/MM/AAAA o seleccionar-les del calendari a través de la icona a la dreta de les caixes de text.

13, 14 – Últim accés des de i fins. Permeten realitzar cerques per un rang de dates. Això permetrà cercar tots els usuaris que han accedit a l'aplicació durant un període de temps determinat, o des de/ fins una data en concret. Les dates s'hauran d'entrar en format DD/MM/AAAA o seleccionar-les del calendari a través de la icona a la dreta de les caixes de text.

15 – Només usuaris temporals. Marcar aquesta casella per que la cerca es realitzi només entre els usuaris definits com a temporals. Veure ajuda [Detall d'usuaris \(Alta\)](#) per més informació sobre aquest tipus d'usuaris.