






ALTA EN ZONA PRIVADA (LLISTAT)

Alta en zona privada

1  tornar

▶ Alta en zona privada

| Identificador ▲ | Nom Empresa | Nom Usuari | Estat | Tipus | Accions |
|-----------------|-------------------------|-----------------------|----------|--------|---|
| A28240752 | ATOS ORIGIN SA ESPAÑOLA | Administrador empresa | ALTA | NOVA |  2 |
| A28240752 | | jac | ALTA | ANTIGA |   3 |
| A28240752 | ATOS ORIGIN SA ESPAÑOLA | jpena6 | PRE-ALTA | NOVA |   4 |

1 - 3 / 3

5  6 

➤ Descripció

Mostra els resultats de la cerca per pantalla amb format de llistat. La pantalla permet ordenar cadascuna de les columnes utilitzant els controls de les capçaleres, accedir als detalls d'un usuari en mode consulta o manteniment i exportar a Excel o PDF.

➤ Accions

1 – Tornar. Torna a la pantalla de criteris de selecció.

2 – Visualitzar. Mostra els detalls de l'usuari en mode consulta, [Detall d'Usuari \(Consulta\)](#)

3 – Alta. Aquesta acció crea un nou compte i a continuació dóna de baixa el compte antic. Abans d'efectuar-se demanarà confirmació, si acceptem, anirem a la pantalla [Detall d'Usuari \(Alta\)](#).

4 – Editar. Permet modificar les dades de l'usuari. [Detall d'Usuari \(Modificació\)](#)

5 – Llistat Excel. Obre un llistat mostrant el resultat de la consulta en format Excel.

6 – Llistat PDF. Obre un llistat mostrant el resultat de la consulta en format PDF.