

## ANÀLISI D'ABSENTISME PER CP

### Informe per la manera en què es va produir l'accident

**ANÀLISI D'ABSENTISME PER CP** ▶ tornar

▶ Grup d'empreses 1  
Nom:

▶ Empresa 2  
CIF:  CCC:

▶ Tipus d'informe 3  
 Mesos  
 Anys  
 Empreses  
 CCC  
 Autonomies  
 Províncies  
 Gènere  
 Edat  
 Tipus de lesió  
 Part del cos  
 Forma en què es va produir

▶ Informe per forma en què es va produir 6

Forma en què es va produir	Nre. Treb.	Nre. Baixes	Nre. Altes	Dies TAM	Dies Reals	Incidència	Durada mitjana	JP/T	Taxa Absentisme
<input type="checkbox"/> Cops i caigudes	4.628	80	81	2.456	2.447	1,9%	27,1	0,5	0,14%
<input type="checkbox"/> Sobre esforços	4.628	82	88	1.884	1.759	1,8%	21,4	0,4	0,10%
<input type="checkbox"/> Talls i punxades	4.628	31	33	329	281	0,7%	10,0	0,1	0,02%
<input type="checkbox"/> Contacte tèrmic, elèctric o químic	4.628	11	10	199	277	0,2%	19,9	0,1	0,02%
<input type="checkbox"/> Lesions per éssers vius	4.628	3	3	25	25	0,1%	8,3	0,0	0,00%
<input type="checkbox"/> Atrapaments, xocs i atropellaments	4.628	1	1	10	10	0,0%	10,0	0,0	0,00%
<input type="checkbox"/> Lesions sistèmiques	4.628		1	584		0,0%	584,0	---	---
<b>Total</b>	<b>4.628</b>	<b>218</b>	<b>227</b>	<b>5.497</b>	<b>4.799</b>	<b>4,7%</b>	<b>24,2</b>	<b>1,0</b>	<b>0,28%</b>

Registre: 1 - 7 de 7 ▶ Marcar Totes | Desmarcar Totes

▶ comparativa anual Dades consolidades en data 16/02/2010

▶ Llegendes 7

Nre. Baixes: Nombre de casos que es produeixen en el període  
 Dies TAM: Dies acumulats de baixa pels processos que són alta en el període  
 Incidència: (Nre. de baixes / Nre. de treballadors) x 100  
 Durada mitjana: Dies TAM / Nre. d'altres

Nre. Altes: Nombre de processos que són alta en el període  
 Dies Reals: Dies naturals perduts en el període  
 Taxa Absentisme: (Dies Reals / (Nre. de treballadors x 365)) x 100  
 JP/T: Jornades perdudes per treballador

La comparació dels indicadors es realitza amb la informació de la cartera de MC MUTUAL per a la secció (agrupació de CNAEs) I - hoteleria  
 El sector de la referència es calcula amb el CCC més poblat en el període estudiat

No es mostren ni els indicadors ni els gràfics de forma en que se produjo Lesions sistèmiques en no ser significatius, atès el baix nombre de treballadors.  
 Feu clic aquí per veure tots els elements.

▶ Gràfics 8

**Índex d'Incidència**

**Índex de Durada mitjana**

▶ Casos a incloure 5  
 Accidents de treball  
 Sense baixa  
 Amb baixa  
 Centre de treball  
 Un altre centre de treball  
 Desplaçament  
 In itinere  
 Malaltia professional  
 Sense baixa  
 Amb baixa  
 generar informe

### ● Descripció

Aquesta pantalla mostra els diferents tipus d'informes que es poden generar. Selecció dels criteris de cerca que vostè desitgi i clicant damunt "Generar Informe", es mostrarà l'informe que es vol consultar i els filtres disponibles. En els resultats es mostrarà la taula amb les dades de l'informe i les gràfiques.

En el cas de l'usuari col·laborador haurà de seleccionar una empresa, i en el cas de grup d'empreses podrà també seleccionar tot el grup.

## ANÀLISI D'ABSENTISME PER CP

### Informe per la manera en què es va produir l'accident

- **Col·laborador / grup empreses (1)**

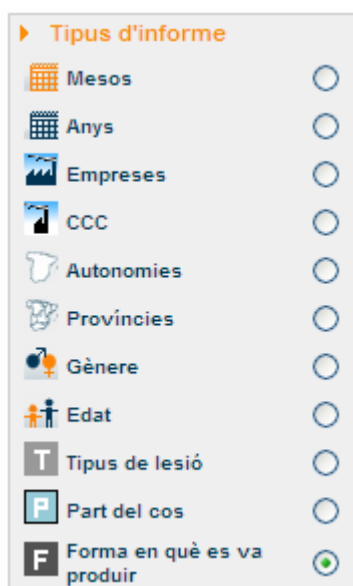
Es mostra el nom de l'usuari col·laborador / grup d'empreses i no és modificable.

Si per contra s'accedeix com a usuari empresa, aquesta secció no es mostrarà.












- **Empresa (2)**

**Si vostè és usuari col·laborador o grup empreses** aquesta secció li permetrà seleccionar una empresa.

- **Tipus d'informe (3)**



Tipus d'informe

	Mesos	<input type="radio"/>
	Anys	<input type="radio"/>
	Empreses	<input type="radio"/>
	CCC	<input type="radio"/>
	Autonomies	<input type="radio"/>
	Províncies	<input type="radio"/>
	Gènere	<input type="radio"/>
	Edat	<input type="radio"/>
	Tipus de lesió	<input type="radio"/>
	Part del cos	<input type="radio"/>
	Forma en què es va produir	<input checked="" type="radio"/>

Li permet seleccionar el tipus d'informe que vulgui consultar. Pot ser per mesos, anys, empreses (només per a usuaris grup empresa), CCC, autonomies, províncies, gènere, edat, tipus de lesió, part del cos lesionada o forma en què es va produir l'accident. Segons el tipus d'informe es poden veure uns filtres o uns altres.

## ANÀLISI D'ABSENTISME PER CP

### Informe per la manera en què es va produir l'accident

- **Filtres(4)**

En l'informe per manera en què es va produir l'accident, els filtres que estaran habilitats seran el d'autonomia, el de província, el de període i el d'incloure casos sense comunicat oficial.


Per defecte, en el filtre d'autonomies i províncies l'opció tots/totes estarà seleccionada. En el filtre de període hi haurà per defecte l'any que haguem seleccionat des de la pantalla principal, i el filtre d'incloure casos sense comunicat oficial estarà a "no" per defecte. En el cas d'haver seleccionat una autonomia, el desplegable de províncies només mostrarà les províncies d'aquesta autonomia.


- **Casos a incloure (5)**

En aquesta secció, per defecte, només apareixeran marcats els accidents de treball amb baixa en el centre de treball, en un altre centre o en desplaçament, però es podran incloure en el nombre de casos els que no siguin baixa, els in itinere, així com les malalties professionals (amb o sense baixa).

- **Taula de dades (6)**



Els camps mostrats en l'informe són:


- *Manera en què es va produir*: la manera en què es va produir l'accident de cada fila.
- *Nre. treb.*: nombre de treballadors.
- *Nre. baixes*: nombre de casos que es produeixen en el període.
- *Nre. altes*: nombre de processos que són alta en el període.
- *Dies TAM*: dies acumulats de baixa pels processos que són alta en el període.
- *Dies reals*: dies naturals perduts en el període.
- *Incidència*: (nre. de baixes / nre. de treballadors) x 100.
- *Durada mitjana*: dies TAM / nre. d'altes.
- *JP / T*: jornades perdudes per treballador.
- *Taxa absentisme*: (dies reals / (nre. de treballadors x 365)) x 100
- *Accions*: es mostra quan hi ha missatges informatius. Per consultar-los premi el botó .

Les dades de la taula es poden ordenar pel camp que vostè vulgui, usant el botó  que apareix sota el nom de cada columna.

## ANÀLISI D'ABSENTISME PER CP

### Informe per la manera en què es va produir l'accident

A la taula es mostren els registres de 10 en 10, per això per anar cap endavant o cap endarrere haurà de fer servir els botons , i per anar directament a la primera/última pàgina haurà de fer servir els botons .

Sota la taula apareixerà el botó  per comparar els resultats dels últims 3 anys. La selecció de les files que vulgui comparar es realitza mitjançant el quadre que apareix abans del nom de la província, prement un cop se selecciona, prement-lo un altre cop no se selecciona.

Cas que no es mostri algun índex o gràfica s'indicarà el motiu pel qual no es mostra mitjançant missatges informatius. També li donarà l'opció mitjançant un enllaç per veure aquests indicadors o gràfiques que no s'han mostrat en un principi en no ser significatius.

A la part inferior dreta de la taula podrà observar que hi ha 3 icones, on cadascuna té una funció diferent:



Botó per exportar les dades a un full Excel.



Botó per exportar les dades a un full PDF.



Botó per exportar les dades a un full PDF i preparar per imprimir-les.

- **Llegenda (7)**

A la part de la llegenda podrà consultar el significat de cada camp.

- **Gràfics (8)**

A la part inferior de la pàgina podrà veure els diferents gràfics que es representen. Cada gràfic representarà l'índex d'incidència, l'índex de durada mitjana, les jornades perdudes per treballador i la taxa d'absentisme.

Les gràfiques seran de barres. En l'eix horitzontal s'hi representarà la manera en què es va produir, i a l'eix vertical els índexs. Cas d'haver seleccionat "incloure els índexs comparatius", es mostrarà una línia de punts i, a més a més, les gràfiques contindran una llegenda per facilitar la comprensió.