

## ANÀLISI D'ABSENTISME PER CP

### Informe per autonomies

**ANÀLISI D'ABSENTISME PER CP**
⚙️ tornar

**Grup d'empreses 1**

Nom:

**Empresa 2**

CIF:

**Tipus d'informe 3**

- Mesos
- Anys
- Empreses
- CCC
- Autonomies
- Províncies
- Gènere
- Edat
- Tipus de lesió
- Part del cos
- Forma en què es va produir

**Informe per autonomies 6**

Autonomies	Nre. Treb.	Nre. Baixes	Nre. Altes	Dies TAM	Dies Reals	Incidència	Durada mitjana	JP/T	Taxa Absentisme	Accions
<input type="checkbox"/> Catalunya	2.294	186	179	3.692	3.052	8,1%	20,5	1,3	0,37%	Estimació ⓘ
<input type="checkbox"/> Madrid	987	54	57	1.124	1.010	5,8%	19,7	1,0	0,29%	Estimació ⓘ
<input type="checkbox"/> Comunitat Valenciana	944	48	52	1.588	1.141	5,1%	30,2	1,2	0,33%	Estimació ⓘ
<input type="checkbox"/> Castella i Lleó	777	38	37	1.084	810	4,9%	28,8	1,0	0,29%	Estimació ⓘ
<input type="checkbox"/> Andalusia	636	38	41	976	767	6,0%	23,8	1,2	0,33%	Estimació ⓘ
<input type="checkbox"/> Aragó	486	18	17	1.292	817	3,7%	76,0	1,7	0,46%	Estimació ⓘ
<input type="checkbox"/> Oàrdia	384	34	34	1.322	682	8,9%	38,9	1,8	0,49%	Estimació ⓘ
<input type="checkbox"/> Castella - La Manxa	183	8	9	442	357	4,4%	49,1	2,0	0,54%	Estimació ⓘ
<input type="checkbox"/> País Basc	164	10	10	303	170	6,1%	30,3	1,0	0,28%	Estimació ⓘ
<input type="checkbox"/> Illes Balears	141	11	11	191	191	7,8%	17,4	1,4	0,37%	Estimació ⓘ
<b>Total</b>	<b>7.453</b>	<b>477</b>	<b>482</b>	<b>12.903</b>	<b>10.037</b>	<b>6,4%</b>	<b>26,8</b>	<b>1,4</b>	<b>0,37%</b>	<b>Estimació</b>

Registre: 1 - 10 de 19 [1] [2] ▶

Marcar Totes | Desmarcar Totes

**Filtres 4**

Període:

Incloure casos sense comunicat oficial

**Casos a incloure 5**

Accidents de treball

Sense baixa

Amb baixa

Centre de treball

Un altre centre de treball

Desplaçament

In itinere

Malaltia professional

Sense baixa

Amb baixa

generar informe

**Legenda 7**

Nre. Baixes: Nombre de casos que es produeixen en el període

Nre. Altes: Nombre de processos que són alta en el període

Dies TAM: Dies acumulats de baixa pels processos que són alta en el període

Dies Reals: Dies naturals perduts en el període

Incidència: (Nre. de baixes / Nre. de treballadors ) x 100

Taxa Absentisme: (Dies Reals / (Nre. de treballadors x 365)) x 100

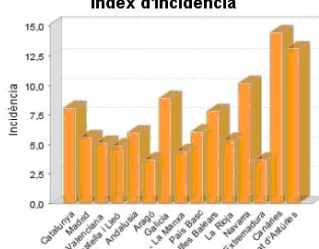
Durada mitjana: Dies TAM / Nre. d'altres

JP/T: Jornades perdudes per treballador

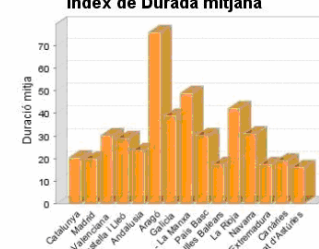
Les cel·les amb "-" indiquen que no s'han calculat els índexs. Feu clic a ⓘ per conèixer el motiu.

**Gràfics 8**

**Índex d'Incidència**



**Índex de Durada mitjana**



● **Descripció**

Aquesta pantalla mostra els diferents tipus d'informes que es poden generar. Seleccionant els criteris de cerca que vostè desitgi i clicant damunt "Generar Informe", es mostrarà l'informe que es vol consultar i els filtres disponibles. En els resultats es mostrarà la taula amb les dades de l'informe i les gràfiques.

En el cas de l'usuari col·laborador haurà de seleccionar una empresa, i en el cas de grup d'empreses podrà també seleccionar tot el grup.

## ANÀLISI D'ABSENTISME PER CP

### Informe per autonomies

- **Col-laborador / grup empreses (1)**

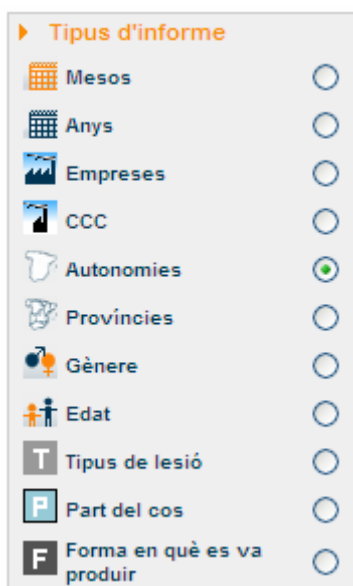
Es mostra el nom de l'usuari col-laborador / grup d'empreses i no és modificable.

Si per contra s'accedeix com a usuari empresa, aquesta secció no es mostrarà.












- **Empresa (2)**

**Si vostè és usuari col-laborador o grup empreses** aquesta secció li permetrà seleccionar una empresa.

- **Tipus d'informe (3)**



Tipus d'informe

 Mesos	<input type="radio"/>
 Anys	<input type="radio"/>
 Empreses	<input type="radio"/>
 CCC	<input type="radio"/>
 Autonomies	<input checked="" type="radio"/>
 Províncies	<input type="radio"/>
 Gènere	<input type="radio"/>
 Edat	<input type="radio"/>
 Tipus de lesió	<input type="radio"/>
 Part del cos	<input type="radio"/>
 Forma en què es va produir	<input type="radio"/>

Li permet seleccionar el tipus d'informe que vulgui consultar. Pot ser per mesos, anys, empreses (només per a usuaris grup empresa), CCC, autonomies, províncies, gènere, edat, tipus de lesió, part del cos lesionada o forma en què es va produir l'accident. Segons el tipus d'informe es poden veure uns filtres o uns altres.

## ANÀLISI D'ABSENTISME PER CP

### Informe per autonomies

- **Filtres (4)**


En l'informe per autonomies, els filtres que estaran habilitats seran el de període i el d'incloure casos sense comunicat oficial. Per defecte, l'any serà el que s'hagi seleccionat en la pantalla principal i el d'incloure casos serà "no".


- **Casos a incloure (5)**





En aquesta secció, per defecte, només apareixeran marcats els accidents de treball amb baixa en el centre de treball, en un altre centre o en desplaçament, però es podran incloure en el nombre de casos els que no siguin baixa, els in itinere, així com les malalties professionals (amb o sense baixa).

- **Taula de dades (6)**

Els camps mostrats en l'informe són:

- *Autonomies*: l'autonomia de cada fila.
- *Nre. treb.*: nombre de treballadors.
- *Nre. baixes*: nombre de casos que es produeixen en el període.
- *Nre. altes*: nombre de processos que són alta en el període.
- *Dies TAM*: dies acumulats de baixa pels processos que són alta en el període.
- *Dies reals*: dies naturals perduts en el període.
- *Incidència*: (nre. de baixes / nre. de treballadors) x 100.
- *Durada mitjana*: dies TAM / nre. d'altes.
- *JP / T*: jornades perdudes per treballador.
- *Taxa absentisme*: (dies reals / (nre. de treballadors x 365)) x 100
- Accions: es mostra quan hi ha missatges informatius. Per consultar-los premi el botó .

Les dades de la taula es poden ordenar pel camp que vostè vulgui, usant el botó  que apareix sota el nom de cada columna.



A la taula es mostren els registres de 10 en 10, per tant, per anar endavant i endarrere haurà d'utilitzar els botons  , i per anar directament a la primera / última pàgina haurà d'emprar els botons  . Alternativament, també podrà utilitzar els números de les pàgines per anar directament a la que vostè desitgi.

## ANÀLISI D'ABSENTISME PER CP

### Informe per autonomies

A sota de la taula, li apareixeran els tres botons següents:

Sota la taula apareixeran els tres botons següents:  comparativa mensual

 comparativa anual  referència oficial El primer compararà dos o tres registres mensualment, el segon els compararà en els últims 3 anys i l'últim farà la comparació amb l'índex oficial CNAE, publicat pel Ministeri de Treball i Immigració. La selecció de les files que vulgui comparar es realitza mitjançant el quadrat anterior que apareix abans del nom de la província, prement-lo un cop aquest queda seleccionat.

Cas que no es mostri algun índex o gràfica s'indicarà el motiu pel qual no es mostra mitjançant missatges informatius. També se li donarà l'opció mitjançant un enllaç per veure aquests indicadors o gràfiques que no s'han mostrat en un principi en no ser significatius.

A la part inferior dreta de la taula podrà observar que hi ha 3 icones, on cadascuna tindrà una funció diferent:



Botó per exportar les dades a un full *Excel*.



Botó per exportar les dades a un full *PDF*.



Botó per exportar les dades a un full *PDF* i preparar per imprimir-les.

- **Llegenda (7)**

A la part de la llegenda podrà consultar el significat de cada camp.

- **Gràfics (8)**

A la part inferior de la pàgina podrà veure els diferents gràfics que es representen. Cada gràfic representarà l'índex d'incidència, les jornades perdudes per treballador i la taxa d'absentisme.

Les gràfiques seran de línies. En l'eix horitzontal s'hi representa cada autonomia que contingui dades, i en l'eix vertical els índexs. En el cas d'haver seleccionat "incloure els índexs comparatius", es mostrarà una segona línia de punts i, a més a més, les gràfiques contindran una llegenda per facilitar la comprensió.