

ANÀLISI D'ABSENTISME PER CP

Informe per tipus de lesió

ANÀLISI D'ABSENTISME PER CP [tornar]

Grup d'empreses 1

Nom:

Empresa 2

CIF: CCC:

Tipus d'informe 3

Mesos:

Anys:

Empreses:

CCC:

Autonomies:

Províncies:

Gènere:

Edat:

Tipus de lesió:

Part del cos:

Forma en què es va produir:

Informe per tipus lesió 6

Tipus de lesió	Nre. Treb.	Nre. Baixes	Nre. Altes	Dies TAM	Dies Reals	Incidència	Durada mitjana	JPT	Taxa Absentisme	Accions
<input type="checkbox"/> Ferides i lesions superficials	7.450	213	214	4.359	3.561	2,9%	20,4	0,5	0,13%	Estimació
<input type="checkbox"/> Dfegaments i asfílies	7.450	2	2	15	15	0,0%	7,5	0,0	0,00%	Estimació
<input type="checkbox"/> Fractures	7.450	24	28	1.313	840	0,3%	40,9	0,1	0,03%	Estimació
<input type="checkbox"/> Enverinaments i infeccions	7.450	1	1	13	13	0,0%	13,0	0,0	0,00%	Estimació
<input type="checkbox"/> Altes	7.450	7	3	39	51	0,1%	13,0	0,0	0,00%	Estimació
<input type="checkbox"/> Dislocacions, esquinços i torçades	7.450	199	201	6.234	4.789	2,7%	31,0	0,8	0,18%	Estimació
<input type="checkbox"/> Lesions internes	7.450	15	17	671	560	0,2%	39,5	0,1	0,02%	Estimació
<input type="checkbox"/> Lesions múltiples	7.450	3	3	55	55	0,0%	18,3	0,0	0,00%	Estimació
<input type="checkbox"/> Cremades i congelacions	7.450	13	13	204	204	0,2%	15,7	0,0	0,01%	Estimació
Total	67.050	477	482	12.903	10.097	0,7%	26,8	0,2	0,04%	Estimació

Registre: 1 - 9 de 9

Marcar Totes | Desmarcar Totes

Llegenda 7

Nre. Baixes: Nombre de casos que es produeixen en el període

Dies TAM: Dies acumulats de baixa pels processos que són alta en el període

Incidència: (Nre. de baixes / Nre. de treballadors) x 100

Durada mitjana: Dies TAM / Nre. d'altres

Les cel·les amb "-" indiquen que no s'han calculat els índexs. Cliqui a per conèixer el motiu.

Nre. Altes: Nombre de processos que són alta en el període

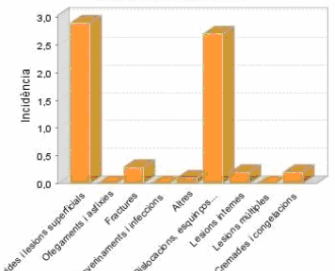
Dies Reals: Dies naturals perduts en el període

Taxa Absentisme: (Dies Reals / (Nre. de treballadors x 365)) x 100

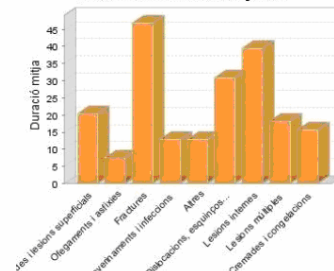
JPT: Jornades perdudes per treballador

Gràfics 8

Índex d'Incidència



Índex de Durada mitjana



- Descripció**

Aquesta pantalla mostra els diferents tipus d'informes que es poden generar. Seleccionant els criteris de cerca que vostè desitgi i clicant damunt "Generar Informe", es mostrarà l'informe que es vol consultar i els filtres disponibles. En els resultats es mostrarà la taula amb les dades de l'informe i les gràfiques.

En el cas de l'usuari col·laborador haurà de seleccionar una empresa, i en el cas de grup d'empreses podrà també seleccionar tot el grup.

ANÀLISI D'ABSENTISME PER CP

Informe per tipus de lesió

- **Col-laborador / grup empreses (1)**

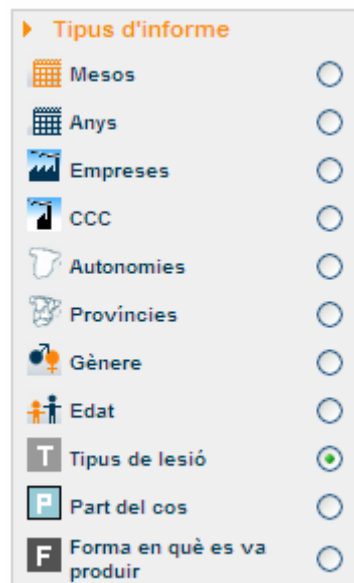
Es mostra el nom de l'usuari col-laborador / grup d'empreses i no és modificable.

Si per contra s'accedeix com a usuari empresa, aquesta secció no es mostrarà.












- **Empresa (2)**

Si vostè és usuari col-laborador o grup empreses aquesta secció li permetrà seleccionar una empresa.

- **Tipus d'informe (3)**



Tipus d'informe

	Mesos	<input type="radio"/>
	Anys	<input type="radio"/>
	Empreses	<input type="radio"/>
	CCC	<input type="radio"/>
	Autonomies	<input type="radio"/>
	Províncies	<input type="radio"/>
	Gènere	<input type="radio"/>
	Edat	<input type="radio"/>
	Tipus de lesió	<input checked="" type="radio"/>
	Part del cos	<input type="radio"/>
	Forma en què es va produir	<input type="radio"/>

Li permet seleccionar el tipus d'informe que vulgui consultar. Pot ser per mesos, anys, empreses (només per a usuaris grup empresa), CCC, autonomies, províncies, gènere, edat, tipus de lesió, part del cos lesionada o forma en què es va produir l'accident. Segons el tipus d'informe es poden veure uns filtres o uns altres.

ANÀLISI D'ABSENTISME PER CP

Informe per tipus de lesió

- **Filtres(4)**

En l'informe per tipus de lesió, els filtres que estaran habilitats seran el d'autonomia, el de província, el de període i el d'incloure casos sense comunicat oficial.


Per defecte, en el filtre d'autonomies i províncies l'opció tots/totes estarà seleccionada. En el filtre de període hi haurà per defecte l'any que hagem seleccionat des de la pantalla principal, i el filtre d'incloure casos sense comunicat oficial estarà a "no" per defecte. En el cas d'haver seleccionat una autonomia, el desplegable de províncies només mostrarà les províncies d'aquesta autonomia.


- **Casos a incloure (5)**

En aquesta secció, per defecte, només apareixeran marcats els accidents de treball amb baixa en el centre de treball, en un altre centre o en desplaçament, però es podran incloure en el nombre de casos els que no siguin baixa, els in itinere, així com les malalties professionals (amb o sense baixa).

- **Taula de dades (6)**



Els camps mostrats en l'informe són:


- Tipus de lesió: el tipus de lesió de cada fila.
- *Nre. treb.:* nombre de treballadors.
- *Nre. baixes:* nombre de casos que es produeixen en el període.
- *Nre. altes:* nombre de processos que són alta en el període.
- *Dies TAM:* dies acumulats de baixa pels processos que són alta en el període.
- *Dies reals:* dies naturals perduts en el període.
- *Incidència:* (nre. de baixes / nre. de treballadors) x 100.
- *Durada mitjana:* dies TAM / nre. d'altes.
- *JP / T:* jornades perdudes per treballador.
- *Taxa absentisme:* (dies reals / (nre. de treballadors x 365)) x 100
- *Accions:* es mostra quan hi ha missatges informatius. Per consultar-los premi el botó .

Les dades de la taula es poden ordenar pel camp que vostè vulgui, usant el botó  que apareix sota el nom de cada columna.

ANÀLISI D'ABSENTISME PER CP

Informe per tipus de lesió

A la taula es mostren els registres de 10 en 10, per això per anar cap endavant o cap endarrere haurà de fer servir els botons , i per anar directament a la primera/última pàgina haurà de fer servir els botons .

Sota la taula apareixerà el botó  per comparar els resultats en els últims 3 anys. La selecció de les files que vulgui comparar es realitza mitjançant el quadre que apareix abans del nom de la província, prement un cop es selecciona, prement-lo un altre cop no se selecciona.

Cas que no es mostri algun índex o gràfica s'indicarà el motiu pel qual no es mostra mitjançant missatges informatius. També li donarà l'opció mitjançant un enllaç per veure aquests indicadors o gràfiques que no s'han mostrat en un principi en no ser significatius.

A la part inferior dreta de la taula podrà observar que hi ha 3 icones, on cadascuna té una funció diferent:



Botó per exportar les dades a un full *Excel*.



Botó per exportar les dades a un full *PDF*.



Botó per exportar les dades a un full *PDF* i preparar per imprimir-les.

- **Llegenda (7)**

A la part de la llegenda podrà consultar el significat de cada camp.

- **Gràfics (8)**

A la part inferior de la pàgina podrà veure els diferents gràfics que es representen. Cada gràfic representarà l'índex d'incidència, les jornades perdudes per treballador i la taxa d'absentisme.

Les gràfiques seran de barres horitzontals. En l'eix horitzontal s'hi representa el tipus de lesió, i en l'eix vertical els índexs. Cas d'haver seleccionat "incloure els índexs comparatius", es mostrarà una línia de punts i, a més a més, les gràfiques contindran una llegenda per facilitar la comprensió.