

INFORME DETALLAT

INFORME DE SINISTRALITAT DETALLAT - PLANTILLA INFORMES SINISTRALITAT DETALLATS

Ajuda   tornar

Empresa 1

CIF

A1111111

Nom

Empresa S.A

Data última actualització 26/02/2009

Consultes de Contingències 2

CCC	IPF	Treballador	Tipus	Sit. IT	D. Aco/Diag	Causa Baixa	In itinere	Lloc accident	D. Baixa	D. Alta	Dies Baixa	Tipus Lesió	Desc. Tipus Lesió	Part Lesionada	Desc. Part Lesionada	Forma Contacte	Desc. Forma Contacte	Recaiguda
00040207/18/11110521259R		Treballador	AT		10/11/2007	Si	No	Al centre de treball	01/12/2007		366	31	Dislocacions i subluxacions	41	Caixa toràcica, costelles, inclòsos omòp...	31	Aixafada sobre o contra, resultat d'una...	No
00040207/18/11110071537K		Treballador	AT		24/12/2007	Si	No	Al centre de treball	26/12/2007	10/01/2008	10	31	Dislocacions i subluxacions	63	Mal·lèol	31	Aixafada sobre o contra, resultat d'una...	No
00040207/18/11171502784Q		Treballador	AT		29/03/2008	Si	No	En un altre centre	29/03/2008		277	11	Lesions superficials	31	Esquena, inclosa la columna i les vèrtebr...	71	Sobreesforç físic - sobre el sistema mu...	No

Registre: 1 - 3 de 3



Legenda 3

Situació IT:



Espera de Resolució



Pròrroga Incapacitat Temporal



Incapacitat Temporal

Tipus de contingència:



AT Accident de Treball



MP Malaltia Professional



RE Risc d'Embaràs



RLN Risc de Lactància Natural

 tornar

● Descripció

Aquesta pantalla li mostra el llistat de contingències tenint en compte els criteris seleccionats a la pantalla anterior.

Permet exportar les dades a EXCEL, PDF o imprimir-les directament mitjançant els botons ,  i .

● Empresa (1)

Secció informativa on es mostra el nom de l'empresa consultada.

INFORME DETALLAT

- **Llistat de contingències (2)**

Aquí es mostraran tots els camps seleccionats en la plantilla per informes detallats.




A continuació es detallen tots els camps possibles:

- **CCC** de l'empresa a la qual pertany el treballador.
- **Tipus de Contingència.**
- **Situació IT** de l'expedient: en el cas que estigui informat, sortirà una icona mostrant una de les tres possibilitats (Incapacitat Temporal, Pròrroga IT, Espera resolució INSS).
- **Causa Baixa:** Sí o No, depenent de si ha causat baixa.
- **Data Baixa:** la data en la que es va produir l'accident o va començar la baixa.
- **Data Alta:** la data en què es va donar l'alta.
- **Dies de Baixa:** el nombre total de dies de baixa.
- **Pendent Comunicat:** Si o No, depenent si està pendent de remetre el comunicat.
- **IPF treballador.** DNI, NIE o passaport del treballador
- **Nom i Cognoms del Treballador.**
- **Situació Administrativa:** Tancat (expedients sense baixa o en alta) o Obert (expedients en baixa o en tramitació)
- **Data Accident/ Diagnòstic:** data en la qual es va produir l'accident o diagnòstic.
- **Accident In Itinere:** Si o No, depenent si l'accident s'ha produït *In Itinere*.
- **Grau de la Lesió** comunicat a la declaració de l'Accident de Treball. Si està informat, aquest serà Lleu, Greu, Molt Greu o Mort.
- Identificador **Delt@/AOC**, en el cas que estigui informat.
- **CCC** del centre de treball on es va produir l'accident (sempre que estigui informat).
- **Dia de la Setmana de l'accident.** El seu valor serà de l'1 al 7 (dilluns - diumenge).
- **Hora de l'accident**, sempre que estigui informat (si no, serà 00:00).
- **Hora en la Jornada** laboral de l'1 al 12. Si és un accident en *In Itinere*, serà 0 a l'anada al treball i 99 a la tornada.

INFORME DETALLAT

- Data d'Alta Coneguda no Notificada (**ACNN**). Només per casos de Contingència Comuna
- Codi **Tipus Lesió**.
- **Descripció Tipus Lesió**.
- Codi **Part Lesionada**.
- **Descripció Part Lesionada**.
- Codi **Forma Contacte**.
- **Descripció Forma Contacte**.
- **Gènere**: M o H, depenent si es home o dona.
- **Recaiguda**: Si o No, depenent si es una recaiguda o no.
- **Lloc Accident**: Lloc on es va produir l'accident.
- **Referència**: Codi Delta/ AOC.
- **Descripció de la Causa Accident**.

A través de la capçalera de la taula podrà ordenar el llistat pel camp que desitgi.

Amb els botons ,  i  podrà exportar les dades a EXCEL i PDF o imprimir-les directament. Sempre conservant la mateixa ordenació de la taula.

- **Llegenda (3)**

En aquesta secció podrà veure les icones utilitzades per simplificar la vista del llistat.

Des d'aquesta secció podrà tornar a la pantalla anterior amb el botó

