

## CONSULTES DE CONTINGÈNCIES

### Criteris

#### CONSULTES DE CONTINGÈNCIES

Ajuda 

(1) **COL-LABORADOR/GRUP D'EMPRESSES**

Nom

(2) **EMPRESA**

CIF   Nom

CCC

(3) **TREBALLADOR**

Nom  Primer cognom  Segon cognom  IPF

(4) (5) (6)

Altres Criteris Personalitzar Consultes diferides

Situació de l'expedient  Amb baixa  Pendent de comunicar  Província

Tipus de contingència

**AT** Accident de Treball  **MP** Malaltia Professional  **AC** Accident Comú

**MC** Malaltia Comuna  **RE** Risc durant l'embaràs  **REN** Risc durant la lactància natural

**CM** Cura del Menor Malalt

Període baixa / assistència / inici Des de  Fins a  Període alta / assistència / fi Des de  Fins a

Període apertura Des de  Fins a  Període registre alta / fi Des de  Fins a

Període suspensió / Període extinció Des de  Fins a

### Descripció

Aquesta pantalla li mostra els diferents criteris per filtrar la cerca de les diferents contingències.

Per poder accedir al llistat, haurà d'escollir com a mínim una empresa i un període o bé fer cerca de tots els expedients oberts.

### Col·laborador o grup empresa (1)

Es mostra el nom de l'usuari col·laborador o grup empresa connectat.

## Empresa (2)

**Si vostè és usuari col·laborador o grup empreses**, aquesta secció li permet filtrar per empresa introduint el CIF/NIF:

### CERCA PER EMPRESES

CERCA PER EMPRESES	
CIF	<input type="text"/>
Raó Social	<input type="text"/>
Nom Comercial	<input type="text"/>

Per buscar tots els registres escriuï %% en una de les caselles



Buscar



Esborra

No s'han trobat dades

Cancel·lar

Aquesta llista li permet buscar una empresa entre totes les empreses gestionades per vostè. Li permet buscar per un CIF complet o pels primers caràcters, de la mateixa manera que els camps Raó Social i Nom Comercial. Per poder buscar per aquests últims caldrà introduir com a mínim els dos primers caràcters d'un d'ells.

El caràcter % s'utilitza com a comodí.

**Si vostè és usuari empresa** en aquesta secció, ja tindrà informats els camps CIF i Nom.

Aquests camps tenen dues llistes de selecció associades:

CCC



- Província, aquesta mostrarà totes les províncies per a les quals l'usuari connectat té visibilitat.

- CCC complet: mostrarà la llista de CCC de l'empresa i província seleccionada. En cas de no haver seleccionat cap empresa o província, mostrarà tots els CCC corresponents a l'empresa de l'usuari connectat

### Treballador (3)


En aquesta secció podrà filtrar per treballador. Haurà de posar o bé l'IPF (Identificador de persona física) del treballador o bé, com a mínim, el primer cognom del treballador.


Si no vol posar tot el primer cognom complet, podrà utilitzar el caràcter %, que equival a qualsevol cadena de caràcters. Per poder fer servir aquesta funció, haurà d'escriure com a mínim 3 caràcters.

### Criteris de cerca (4)

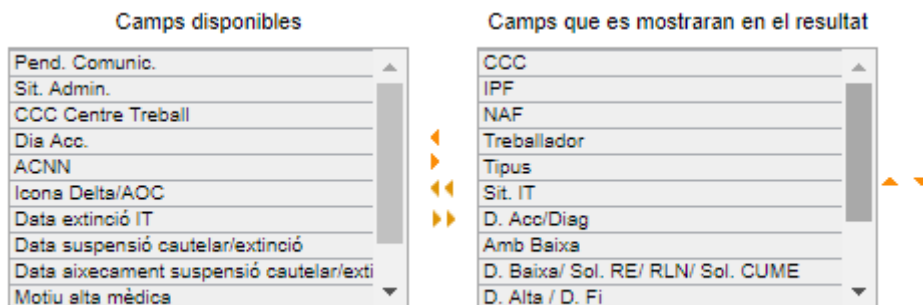
Li permetrà escollir els diferents criteris que vol que tinguin el resultat de la cerca. Podrà filtrar per situació de l'expedient, si ha causat baixa, si està pendent de comunicat, per part del cos lesionada, per província, per tipus de contingència o per lloc de l'accident.

També haurà de posar un període mitjançant el botó de calendari .

També tindrà l'opció de filtrar per exemple, per un període de dates d'alta mitjançant el botó de calendari .


Utilitzant el botó de cerca  [Buscar](#) s'accedeix al llistat de contingències, segons els filtres activats.


### Personalitzar (5)




Per executar la personalització de l'informe faci-ho des de la pestanya 'Altres Criteris'

Li permetrà escollir entre els diferents camps que desitgi visualitzar en el llistat de contingències a partir d'un llistat de camps que seran visibles per vostè.

Mitjançant les fletxes  podrà desplaçar els camps entre els disponibles i els que es mostraran.

Mitjançant les fletxes  podrà desplaçar tots els camps de cop entre els disponibles i els que es mostraran.

Mitjançant les fletxes  podrà escollir el ordre dels camps que es mostraran en el llistat de contingències.

### Consultes diferides (6)

En el cas que alguna de les consultes generades no s'executi en el mateix moment, i se l'informi que s'executarà de forma diferida, el podrà consultar en aquesta pestanya. Que s'obre en una nova finestra.